

ЩО ТАКЕ КВАРТИЛЬ ЖУРНАЛУ ТА ДЕ І ЯК ЙОГО ЗНАЙТИ?

Зміст	стор.
Вступ	1
SCIMAGO JOURNAL AND COUNTRY RANK	2
JOURNAL CITATION REPORTS	3
SCOPUS	5

Згідно із недощавнім Наказом МОН «Про опублікування результатів дисертацій на здобуття наукових ступенів доктора і кандидата наук» № 1220 від 23.09.2019 р. (zareєстровано в Міністерстві юстиції України 08 жовтня 2019 р. за N 1086/34057) (можна знайти [ТУТ](#)) визначено, що науковим публікаціям надається різна вага. Так, публікації у виданні, віднесеному до першого і другого квартилів (Q1 і Q2) відповідно до класифікації **SCImago Journal and Country Rank** або **Journal Citation Reports**, прирівнюється до трьох публікацій, у виданні, віднесеному до третього квартиля (Q3), - до двох публікацій. На цих сторінках ми спробуємо пояснити, що таке квартиль і як його визначити?

Рейтинг журналів на основі квартилю розраховується для кожного журналу в кожній його предметній категорії, згідно з імпаکت-фактором журналу. Квартиль (одна четверта) означає, що всі журнали у певній категорії подіються на чотири групи за їхнім рівнем імпаکت-фактора. До першого квартиля включають журнали із найбільшими імпаکت-факторам у категорії, до останнього – четвертого журналу – із найнижчим.

1

Рейтинг журналів на основі квартилю виник через те, що імпакт-фактори журналів у різних категоріях дуже різняться, відповідно групування за імпакт-фактором у межах категорії допомагає порівняти журнали із різних категорій. Наприклад, журнал із фізики із імпакт-фактором 76 і журнал із соціології із імпакт-фактором у 4 у разі їх порівнювання тільки за імпакт-факторами не порівнювані. Однак, з огляду на те, що цитованість статей із фізики набагато більша, ніж у соціології у рейтингу за квартилями вони можуть потрапити до одного квартилю (але у своїй категорії: фізиці і соціології відповідно).

Квартиль тісно пов'язаний із перцентилем:

Квартиль	Перцентиль
Q1	76-99
Q2	51-75
Q3	26-50
Q4	≤ 25

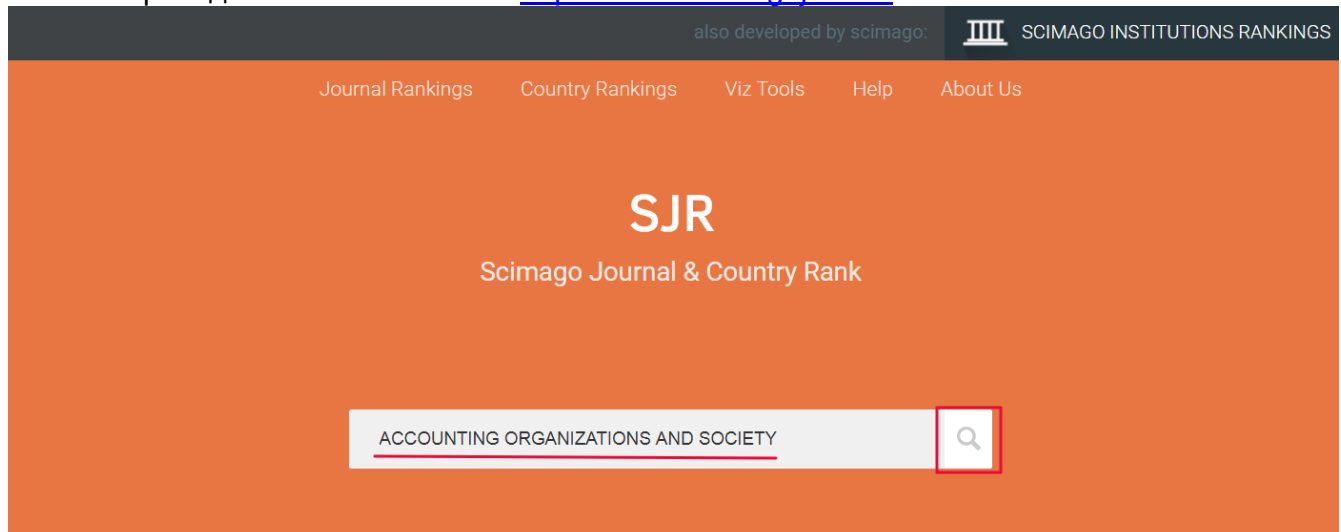
Для прикладу перцентиль журналу у 85 означає, що імпакт-фактор цього журналу більший за імпакт-фактор 85% журналів у цій категорії. Перцентель у 85 чітко відносить журнал до Q1.


ДУЖЕ ВАЖЛИВО пам'ятати, що журнал може належати **ДО КІЛЬКОХ КАТЕГОРІЙ**, квартиль відповідно може бути різним у кожній із категорій. Наприклад, журнал має імпакт фактор 1.938 і журнал у одній категорії за імпакт-фактором перебуває на 32 позиції із 116 журналів (другий квартиль), в той же час, у іншій категорії він перебуває на 11 позиції із 76 журналів (перший квартиль).

Далі наводиться наочна інструкція як визначити квартиль журналу за 1) SCImago Journal and Country Rank; 2) Journal Citation Reports та 3) Scopus.

SCIMAGO JOURNAL AND COUNTRY RANK

- Переходимо за посиланням: <https://www.scimagojr.com/>



also developed by scimago:  SCIMAGO INSTITUTIONS RANKINGS

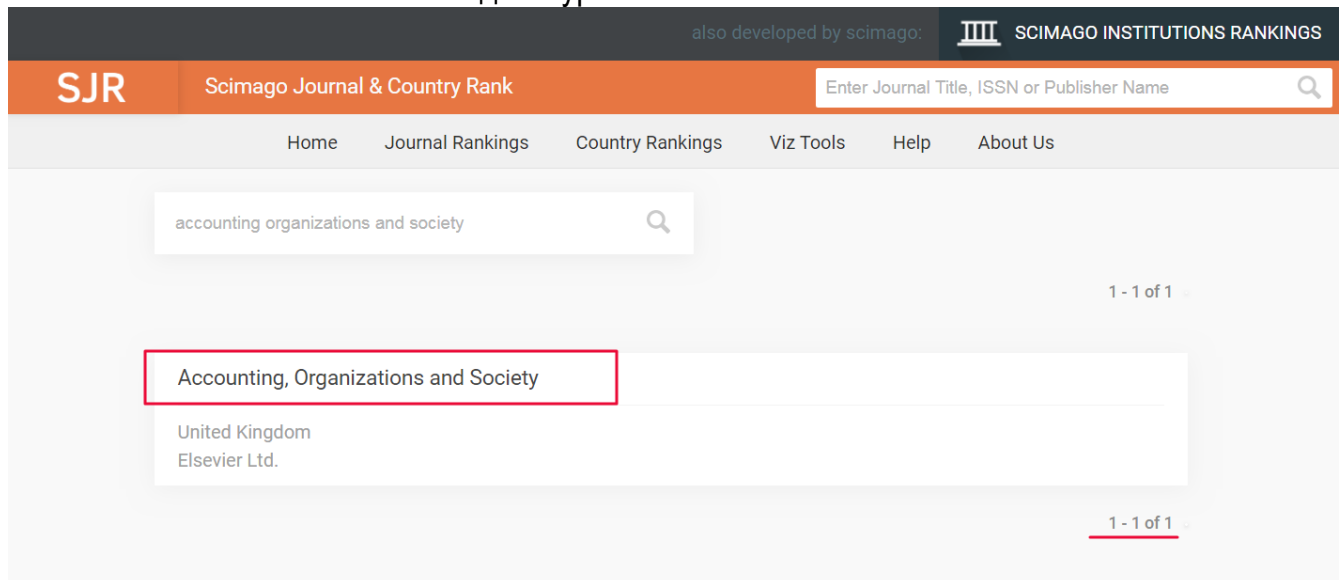
Journal Rankings Country Rankings Viz Tools Help About Us


SJR

Scimago Journal & Country Rank

ACCOUNTING ORGANIZATIONS AND SOCIETY

- Система знайшла тільки один журнал із такою назвою



also developed by scimago:  SCIMAGO INSTITUTIONS RANKINGS

SJR Scimago Journal & Country Rank Enter Journal Title, ISSN or Publisher Name

Home Journal Rankings Country Rankings Viz Tools Help About Us

accounting organizations and society

1 - 1 of 1

Accounting, Organizations and Society

United Kingdom
Elsevier Ltd.

1 - 1 of 1

2

- Система видає інформацію про журнал:
➤ Частина 1: Загальна інформація про журнал:



also developed by scimago:  SCIMAGO INSTITUTIONS RANKINGS

SJR Scimago Journal & Country Rank Enter Journal Title, ISSN or Publisher Name

Home Journal Rankings Country Rankings Viz Tools Help About Us

Accounting, Organizations and Society

Country	United Kingdom -  SIR Ranking of United Kingdom	<h1>116</h1> <p>H Index</p>
Subject Area and Category	Business, Management and Accounting Accounting Organizational Behavior and Human Resource Management Decision Sciences Information Systems and Management Psychology Applied Psychology Social Sciences Sociology and Political Science	

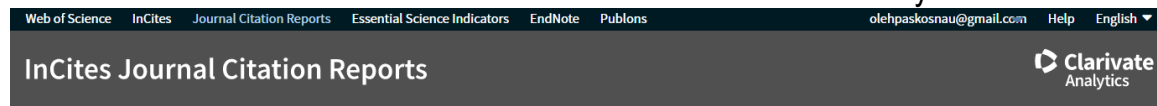
➤ Частина 2: інформація про квартилі



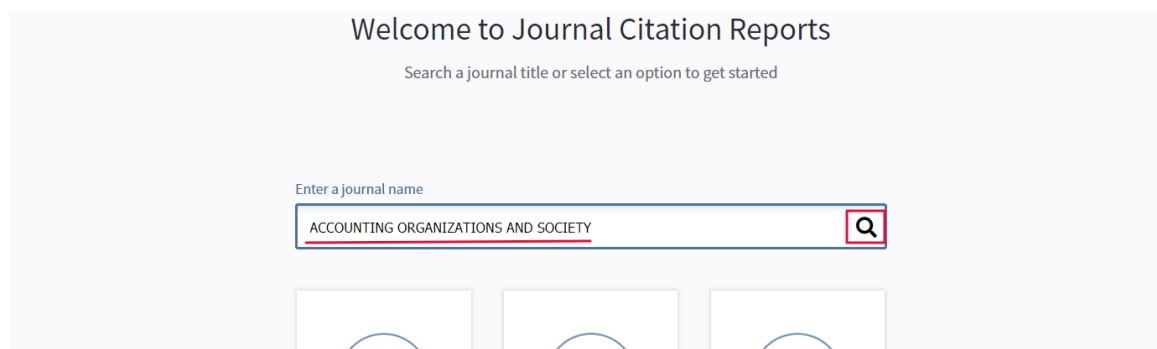
УВАГА!!! Квартиль журналу за різними категоріями може бути різним.

JOURNAL CITATION REPORTS

- Переходимо за посиланням <https://jcr.clarivate.com>
- Вводимо назву журналу, який Ви хочете перевірити. У нашому випадку це ACCOUNTING ORGANIZATIONS AND SOCIETY. Натискаємо шукати.



3



УВАГА!!! Наступна інформація доступна тільки для зареєстрованих користувачів.

УВАГА!!! JCR не видає інформацію про видання, що входять до **Emerging sources citation index WoS**. ESCI – це база даних, в яку приймають журнали регіонального рівня, що висвітлюють локальні проблеми. Всі журнали із ESCI, які мають високі показники цитування, через 1-2 роки можуть бути включені до основного переліку Core Collection, після чого на них почне офіційно визначатися імпаکت-фактор.

- На наш запит система видає детальну інформацію про журнал, в тому числі:
- Частина перша: загальна інформація про журнал, видавник, періодичність виходу,

Web of Science | InCites | Journal Citation Reports | Essential Science Indicators | EndNote | Publons | olehpaskosnau@gmail.com | Help | English

InCites Journal Citation Reports

Clarivate Analytics

Home > Journal Profile

ACCOUNTING ORGANIZATIONS AND SOCIETY

ISSN: 0361-3682
 eISSN: 1873-6289
 PERGAMON-ELSEVIER SCIENCE LTD
 THE BOULEVARD, LANGFORD LANE, KIDLINGTON, OXFORD OX5 1GB, ENGLAND
 ENGLAND

Go to Journal Table of Contents | Go to Ulrich's | Printable Version

Current Year: 2017 | All Years

TITLES
 ISO: Account. Organ. Soc.
 JCR Abbrev: ACCOUNT ORG SOC

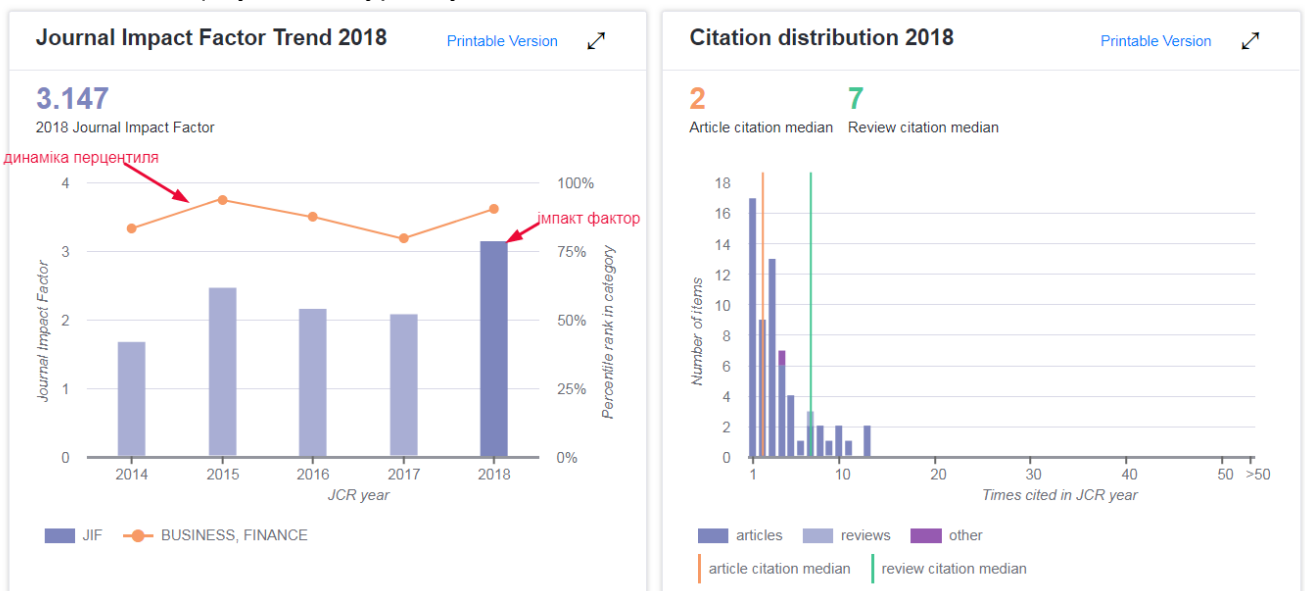
LANGUAGES
 English

CATEGORIES
 BUSINESS, FINANCE - SSCI

PUBLICATION FREQUENCY
 8 issues/year

The data in the two graphs below and in the Journal Impact Factor calculation panels represent citation activity in 2018 to items published in the journal in the prior two years. They detail the components of the Journal Impact Factor. Use the "All Years" tab to access key metrics and additional data for the current year and all prior years for this journal.

- Частина 2: Динаміка перцентиля (за яким можна визначити кватиль журналу) і динаміка цитування журналу.



4

- Частина 3:

Key Indicators 2018

IMPACT METRICS		INFLUENCE METRICS		SOURCE METRICS	
Total Cites	7,771 Trend	Eigenfactor Score	0.00304 Trend	Citable Items	35 Trend
Journal Impact Factor	3.147 Trend	Article Influence Score	1.259 Trend	% Articles in Citable Items	100.00 Trend
5 Year Impact Factor	5.049 Trend	Normalized Eigenfactor	0.36184 Trend	Average JIF Percentile	90.777 Trend
Immediacy Index	1.257 Trend			Cited Half-Life	10.3 Trend
Impact Factor Without Journal Self Cites	2.933 Trend			Citing Half-Life	10.1 Trend

останній рівень перцентиля (вказує на Average JIF Percentile)

- Якщо натиснути на вкладку Rank, то можна дізнатися те, до якого кватилля належить журнал:

Source data Box plot **Rank** Cited Journal Data Citing Journal Data Click [here](#) to view Journal Relationships

Rank

JCR Impact Factor

JCR Year	BUSINESS, FINANCE		
	Rank	Quartile	JIF Percentile
2018	10/103	Q1	90.777
2017	20/98	Q1	80.102
2016	12/96	Q1	88.021
2015	6/94	Q1	94.149
2014	15/88	Q1	83.523

➤ У нашому випадку журнал належить до першого квартилю Q - квартиль.

SCOPUS

➤ Переходимо за посиланням <https://www.scopus.com>

Scopus

Search Sources Alerts Lists Help SciVal Oleh Pasko

Sources

5

Title вводимо назву журналу Find sources

CiteScore metrics for journals and serials

CiteScore metrics from Scopus are:

- Comprehensive
- Transparent
- Current and free

Use this page to find a source and view associated metrics. Use qualitative as well as quantitative metrics when presenting your research impact. Always use more than one quantitative metric. [Learn more about CiteScore.](#)



Filter refine list

Apply Clear filters

41,154 results

Download Scopus Source List Learn more about Scopus Source List

All Export to Excel Save to source list

View metrics for year: 2018

➤ Натискаємо на посилання, хоча уже на цій сторінці є інформація про перцентель, за яким можна визначити квартиль:

Filter refine list

Apply Clear filters

Display options

Display only Open Access journals

Counts for previous 3 years

No minimum selected

Minimum citations

1 result

Download Scopus Source List Learn more about Scopus Source List

All Export to Excel Save to source list

View metrics for year: 2018

Source title	CiteScore	Highest percentile	Citations 2018	Documents 2015-17	% Cited
Accounting, Organizations and Society	3.83	96% 41/1108 Sociology and Political Science	463	121	80

Інформація про перцентиль

➤ Відкривається інформація. Частина 1: загальна інформація про журнал.

Scopus

Search Sources Alerts Lists Help SciVal Oleh Pasko

Source details

Feedback Compare sources

Accounting, Organizations and Society

Scopus coverage years: from 1976 to Present

Publisher: Elsevier

ISSN: 0361-3682

Subject area: [Social Sciences: Sociology and Political Science](#) [Business, Management and Accounting: Accounting](#)
[Business, Management and Accounting: Organizational Behavior and Human Resource Management](#) [View all](#)

[View all documents](#) [Set document alert](#) [Save to source list](#) [Journal Homepage](#)

CiteScore 2018

3.83

[Add CiteScore to your site](#)

SJR 2018

2.036

SNIP 2018

1.963

Частина 2: Інформація про перцентилі у різних категоріях:

CiteScore CiteScore rank & trend CiteScore presets Scopus content coverage

CiteScore 2018

Calculated using data from 30 April, 2019

3.83 = $\frac{\text{Citation Count 2018}}{\text{Documents 2015 - 2017}^*}$ = $\frac{463 \text{ Citations}}{121 \text{ Documents}}$

*CiteScore includes all available document types

[View CiteScore methodology](#) [CiteScore FAQ](#)

CiteScore rank

Category Rank Percentile

Social Sciences
Sociology and Political Science #41/1108 96th

Business, Management and Accounting
Accounting #13/137 90th

[View CiteScore trends](#)

CiteScoreTracker 2019

Last updated on 14 October, 2019
Updated monthly

2.98 = $\frac{\text{Citation Count 2019}}{\text{Documents 2016 - 2018}}$ = $\frac{352 \text{ Citations to date}}{118 \text{ Documents to date}}$

Metrics displaying this icon are compiled according to Snowball Metrics, a collaboration between industry and academia.

інформація про ранг і перцентиль журналу

Вкладка CiteScore rank & trend надає нам іще більше інформації:

CiteScore CiteScore rank & trend CiteScore presets Scopus content coverage

CiteScore rank 2018

In category [Sociology and Political Science](#)

#41 / 1108 Accounting, Organizations and Society

Rank Source title

Наш журнал #41 серед 1108 журналів у цій категорії

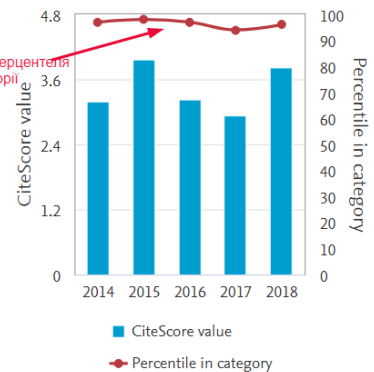
Rank	Source title	CiteScore value	Percentile
#1	Annual Review of Sociology	9.08	99th percentile
#2	Social Issues and Policy Review	9.08	99th percentile
#3	Administrative Science Quarterly	8.42	99th percentile
#4	Journal of Service Research	8.04	99th percentile
#5	Journal of Personality and Social Psychology	7.41	99th percentile
#6	Government Information Quarterly	7.10	99th percentile
#7	American Sociological Review	7.06	99th percentile

- [Sociology and Political Science](#)
- [Sociology and Political Science](#)
- [Accounting](#)
- [Organizational Behavior and Human Resource Management](#)
- [Information Systems and Management](#)

вибір категорії

динаміка перцентилів у цій категорії

CiteScore trend



перелік і інформація про перцентиль усіх журналів у цій категорії

ВДАЛОГО ВАМ ПОШУКУ І ЗРОСТАННЯ ІНДЕКСУ ГРША

